



HYGIENE HOSPITALIERE NIVEAU 2 : PERFECTIONNEMENT PREVENTION DES IAS (AS – AP)


| DUREE | TARIF | CONTACT |
|-----------------------------------|---|--|
| 2 jours / 14 heures en présentiel | 470€/pers (-10% pour nos adhérents) Groupe : nous consulter | soula.s@chu-toulouse.fr |

| PUBLIC | FORMATEURS |
|---|----------------|
| Aide-soignant Auxiliaire de puériculture | IDE hygiéniste |

| PRE-REQUIS |
|------------------------------|
| Avoir déjà suivi le niveau 1 |

| OBJECTIFS |
|---|
|  <p>Formation en Hygiène Hospitalière : bases en matière de prévention et de maîtrise du risque infectieux en établissements de santé. Approfondir les connaissances et les pratiques en hygiène hospitalière</p> |

| MÉTHODES PÉDAGOGIQUES |
|--|
|  <ul style="list-style-type: none"> • Apports théoriques sur Powerpoint • Études de cas, analyse des pratiques • Échanges |

| MODALITES D'EVALUATION |
|---|
|  <p><u>Evaluation des acquis</u> : Exercices, cas concrets, échanges avec le formateur. Un quiz pourra vous être proposé via un QR code en début puis en fin de session pour mesurer la progression de vos acquis.</p> <p><u>Evaluation de la formation</u> :</p> <ul style="list-style-type: none"> ▶ À chaud : fiche de satisfaction à remplir immédiatement en fin de session ▶ A froid : enquête de satisfaction en ligne envoyée quelques semaines après la fin de la session <p>Une attestation de formation individuelle vous sera délivrée en fin de session.</p> |

Personnes en Situation de Handicap : si votre état de santé nécessite une prise en charge particulière, veuillez contacter notre référente handicap : Mme Aurore PARÉ pare.a@chu-toulouse.fr / 05 61 32 43 97

DEROULE PEDAGOGIQUE

Jour 1

| | |
|-----------------|--|
| 09h00 12h30 | <p>Ouverture de la session GIPSE</p> <p>Quiz d'évaluation des connaissances</p> <p>Rôle du CHH Bactéries Hautement Résistante Emergentes : BHRé Risques liés à l'eau- épidémie et prévention légionelle Risques liés à l'air et aux travaux, acinétobacter et aspergillus</p> <p>Objectifs : Connaître la position et la responsabilité du CHH lors d'apparition d'IAS. Connaître le rôle et les risques liés à l'environnement.</p> <p>Méthodes pédagogiques : Apports théoriques, PowerPoint, quizz</p> |
| 13h30 17h00 | <p>Désinfection des DM Actes invasifs – Préparation cutanée – Sondage vésical</p> <p>Objectifs : Actualiser ses connaissances en matière de contamination, et prévention. S'inscrire dans une démarche d'évaluation de leurs pratiques dans ses techniques de bionettoyage. Définir un plan d'actions visant à améliorer leurs pratiques professionnelles Connaître et comprendre l'importance des précautions d'hygiène lors d'actes invasifs.</p> <p>Méthodes pédagogiques : Apports théoriques, Analyses des pratiques, étude de cas, quizz</p> |
| <h3>Jour 2</h3> | |
| 09h00 12h30 | <p>Tour de table. Gale, poux Soins d'hygiènes et confort du patient</p> <p>Objectif : Connaître les différents types d'ectoparasites, et connaître la conduite à tenir lors de la toilette du patient présentant des IAS.</p> <p>Méthodes pédagogiques : Apports théoriques, PowerPoint.</p> |
| 13h30 17h00 | <p>Risques liés à la contamination des surfaces : épidémiologie, prévention, produits (type et précaution d'emploi), techniques de bionettoyage</p> <p>Quiz d'évaluation des connaissances</p> <p>Objectifs : Actualiser ses connaissances en matière de contamination, et prévention. S'inscrire dans une démarche d'évaluation de leurs pratiques dans ses techniques de bionettoyage. Définir un plan d'actions visant à améliorer leurs pratiques professionnelles</p> <p>Méthodes pédagogiques : Apports théoriques, analyse de pratiques</p> |