



IDE de Réanimation : Niveau 2 - Perfectionnement


DUREE	TARIF	CONTACT
3 jours / 21 heures en présentiel	720€/pers (-10% pour nos adhérents) Groupe : nous consulter	soula.s@chu-toulouse.fr

PUBLIC	FORMATEURS
IDE de Réanimation, de Soins critiques et de Surveillance continue	Ecole IADE Toulouse, Médecins réanimateurs, IADE, Cadres de santé, Infirmiers experts

PRE-REQUIS
Exercer en Réanimation depuis plus de 3 ans.

OBJECTIFS
 <p>Approfondir les connaissances sur les prises en charge des patients de réanimation Connaître les spécificités des différentes prises en charge Approfondir les connaissances relatives au sevrage ventilatoire en vue de l'extubation du patient ventilé longtemps Connaître l'organisation d'un service de réanimation dans le cadre de la gestion des urgences</p>

MÉTHODES PÉDAGOGIQUES
 <ul style="list-style-type: none"> • Apports théoriques sur Powerpoint • Études de cas, analyse des pratiques • Échanges, exercices

MODALITES D'EVALUATION
 <p>Un test de niveau est proposé en début de session pour évaluer les besoins des participants. Des études de cas cliniques lors des différents cours ou apports théoriques. Une évaluation de la formation est réalisée à la fin de la formation entre les participants et GIPSE. Une évaluation est également réalisée par l'équipe pédagogique de l'école IADE afin de recueillir les points positifs et les points à améliorer de la part des participants au sujet de la formation dispensée.</p>

Personnes en Situation de Handicap : si votre état de santé nécessite une prise en charge particulière, veuillez contacter notre référente handicap : Mme Aurore PARÉ pare.a@chu-toulouse.fr / 05 61 32 43 97

DEROULE PEDAGOGIQUE	
Jour 1	
09h00 09h30	Ouverture de la session Présentation de la formation Test d'évaluation
09h30 16h00	La réanimation pédiatrique et ses particularités La prise en charge et la surveillance infirmière
15h00 16h00	Les modes ventilatoires et la rééducation ventilatoire La ventilation longue durée Le sevrage ventilatoire
16h00 17h00	Les soins aux patients intubés ventilés L'extubation

Jour 2	
09h00 12h00	Tour de table L'ECMO De la pose du dispositif à la surveillance des patients
13h30 16h30	Les états de chocs L'urgence en réanimation La gazométrie

Jour 3	
09h00 12h00	Tour de table Le patient polytraumatisé Le projet « OCCI-TRAUMA »
13h30 16h15	Réanimation du donneur en EME Abord du don et accompagnement des proches Protocole Maastricht 3
16h30 17h00	Évaluation de la formation