




Remise à niveau en Anatomie et Pathologies Cardiaques : Approches Pédagogiques Ludiques en Soins Intensifs Cardiologiques

DATES	2025
DUREE	1 jour/ 7 heures en présentiel
LIEU	PREFMS, TOULOUSE
PUBLIC	PRE-REQUIS
IDE, AS	AUCUN

OBJECTIFS
 <ul style="list-style-type: none"> - Approfondir sa connaissance en anatomie du cœur - Identifier et comprendre les pathologies courantes rencontrées en unité de soins intensifs cardiologiques (USIC) - Connaître les traitements d'urgence disponibles et leur application

MÉTHODES PÉDAGOGIQUES
 Apports théoriques, utilisation de supports visuels, quiz, échanges, apprentissage ludique, jeux

MODALITES D'EVALUATION
 <p><u>Evaluation des acquis</u> : Exercices, cas concrets, échanges avec le formateur. Un quiz pourra vous être proposé via un QR code en début puis en fin de session pour mesurer la progression de vos acquis.</p> <p><u>Evaluation de la formation</u> :</p> <ul style="list-style-type: none"> ► À chaud : enquête de satisfaction à remplir immédiatement en fin de session ► A froid : enquête de satisfaction en ligne envoyée quelques semaines après la fin de la session

Personnes en Situation de Handicap : si votre état de santé nécessite une prise en charge particulière, veuillez contacter notre référente handicap : Mme Aurore PARÉ pare.a@chu-toulouse.fr / 05 61 32 43 97

	DEROULE PEDAGOGIQUE Matin	Intervenant
09h00	<p>Ouverture de la session Quiz d'évaluation des connaissances début de session</p> <p>Rappels Anatomiques du cœur (40 min) Généralités : grande et petite circulation, une histoire de cœur droit et de cœur gauche. Anatomie : le cœur, ses valves, ses ventricules et ses oreillettes Plomberie : le réseau artériel coronarien Electricité : conduction et rythme, introduction à l'ECG</p> <p><u>Objectifs</u> : Fournir une compréhension solide de l'anatomie cardiaque <u>Méthodes</u> : diaporama, quiz</p> <p>Pathologies prévalentes enUSIC (40 min) Plomberie : ischémie, SCA Electricité : troubles du rythme Anatomie : valvulopathies, FOP Combo des trois précédents : Décompensation cardiaque</p> <p><u>Objectifs</u> : Identifier et comprendre les pathologies courantes en Unité de Soins Intensifs Cardiologiques (USIC)</p>	Patricia VERDEJO
11h00	<p>Pathologies de l'urgence (30 min) SCA ST+ en ACR Tamponnade FV BAV complet</p> <p>Examens enUSIC en bref (30 min) ECG, Radio Thoracique, Echographie Trans Thoracique, Echographie Trans Œsophagienne, Holter, Epreuve d'effort, Exploration électrophysiologique, Scanner, IRM, Doppler, Scintigraphie myocardique, Coronarographie</p> <p><u>Objectifs</u> : Présenter les examens clés utilisés enUSIC</p> <p>Thérapeutiques en bref (40 min) Inotropes et drogues de l'urgence par essence Antiarythmiques Inhibiteurs de l'enzyme de conversion Bétabloquants Diurétiques et dérivés nitrés Antalgiques Anticoagulants Thrombolytiques et anti-agrégants plaquettaires Sédation et anesthésiants Anti-hypertenseurs Statines</p> <p><u>Objectifs</u> : Discuter des approches thérapeutiques adaptées pour traiter les pathologies observées, en incluant les médicaments essentiels</p>	

	CARDIOGAME Après-midi	
13h30	<p>Cardiogame : jeux de cartes et jeux plateau</p> <p>Les participants utilisent les jeux créés par l'équipe de l'USIC</p> <p><u>Objectif</u> : Favoriser l'apprentissage interactif et ludique pour améliorer la compréhension et la mémorisation de la pharmacologie en USIC, en incluant des jeux de cartes et jeux de plateau</p>	
16h30	<p>Quiz d'évaluation des connaissances</p> <p>Évaluation de la formation, fermeture de la session.</p> <p><u>Objectif</u> : Évaluer le contenu de l'action, se positionner dans une démarche d'amélioration des pratiques grâce à celle-ci.</p> <p><u>Méthodes pédagogiques</u> : Échanges, enquêtes de satisfaction</p>	