




## La brûlure de l'enfant et de l'adolescent (Évaluation, prise en charge aiguë et suivi)

<b>DATES</b>	<b>2025</b>
<b>DUREE</b>	2 jours + 1 jour immersion/ 21 heures en présentiel
<b>LIEU</b>	PREFMS, TOULOUSE
<b>PUBLIC</b>	<b>PRE-REQUIS</b>
IDE, kinésithérapeutes, ergothérapeutes	AUCUN

OBJECTIFS
 <p>Le programme vise à permettre aux professionnels de santé de :</p> <ul style="list-style-type: none"> <li>- Identifier les différents types de brûlures et évaluer leur gravité</li> <li>- Connaître les principes de la cicatrisation normale</li> <li>- Comprendre le vécu de l'enfant brûlé et de ses proches et l'importance de l'alliance thérapeutique dans la guérison</li> <li>- Identifier les difficultés des soignants confrontés aux enfants victimes de brûlures</li> <li>- Connaître les différentes prises en charge chirurgicales des brûlures en pédiatrie</li> <li>- Réaliser des pansements appropriés</li> <li>- Connaître la prise en charge rééducative auprès des enfants victimes de brûlures en phase aiguë et en post opératoire</li> <li>- Être en capacité d'évaluer une brûlure pour une prise en charge adaptée</li> </ul>

MÉTHODES PÉDAGOGIQUES
 <p>Apports cognitifs, travaux pratiques, études de cas pratiques Supports audiovisuels, quiz</p>

MODALITES D'EVALUATION
 <p><u>Evaluation des acquis</u> : travaux pratiques de réalisation de pansements et évaluation de brûlures sur dossiers, débriefing sur cas pratiques Un quiz pourra vous être proposé via un QR code en début puis en fin de session pour mesurer la progression des acquis.</p> <p><u>Evaluation de la formation</u> :</p> <ul style="list-style-type: none"> <li>► À chaud : enquête de satisfaction à remplir immédiatement en fin de session</li> <li>► A froid : enquête de satisfaction en ligne envoyée quelques semaines après la fin de la session</li> </ul>

**Personnes en Situation de Handicap** : si votre état de santé nécessite une prise en charge particulière, veuillez contacter notre référente handicap : Mme Aurore PARÉ [pare.a@chu-toulouse.fr](mailto:pare.a@chu-toulouse.fr) / 05 61 32 43 97

	<b>DEROULE PEDAGOGIQUE</b> <b>J1</b>	<b>Intervenants</b>
9H00	Ouverture de la session <b>Quiz d'évaluation des connaissances début de session</b>	Dr Carfagna
9h15-11h00	<b>Anatomie et physiologie de la peau : généralités sur le revêtement cutané</b> <ul style="list-style-type: none"> <li>• Histologie</li> <li>• Fonction</li> <li>• Physiologie de la cicatrisation</li> </ul> <p><b>Objectif</b> : Connaitre les principes de la cicatrisation normale</p>	
11h00-12h30	<b>Les différents types de brûlures : caractéristiques, épidémiologie, prévention</b> <ul style="list-style-type: none"> <li>• Evaluation de la profondeur et de la surface de la brûlure=&gt; Critères pronostiques et évaluation de la gravité, physiopathologie</li> <li>• Physiopathologie et traitements des <b>brûlures</b> thermiques, des <b>brûlures</b> chimiques et électriques et la spécificité de leur prise en charge</li> </ul> <p><b>Objectifs</b> : Identifier les différents types de brûlures et évaluer la gravité de la brûlure</p> <p><b>Méthodes pédagogiques</b> : Présentation magistrale avec diaporama, quiz</p>	Dr Belbahri
13h30-15h30	<b>Prise en charge de la douleur et réanimation en phase aiguë</b> <ul style="list-style-type: none"> <li>- Antalgie de base et son évolutivité au cours de la cicatrisation</li> </ul> <p><b>Prise en soin psychologique des enfants victimes de brûlures et de leurs parents</b> Accompagnement psychologique Enfants - Parents</p> <p><b>Objectifs</b> : Comprendre le vécu de l'enfant brûlé, de ses proches et l'importance de l'alliance thérapeutique dans la guérison</p> <p><b>Méthodes pédagogiques</b> :</p>	Médecin anesthésiste
15h45-17h00	<b>Accompagnement psychologique des soignants contribuant à la prise en charge des enfants brûlés</b> <b>Objectifs</b> : <ul style="list-style-type: none"> <li>- Repérer le vécu des soignants face à un enfant gravement brûlé</li> <li>- Identifier les difficultés des soignants confrontés aux enfants victimes de brûlures</li> <li>- Repérer les approches relationnelles possibles. Identifier les ressources à disposition</li> </ul> <p><b>Méthodes pédagogiques</b> : cours magistral diaporama, quiz</p>	Equipe mobile de pédopsychiatrie de l'enfant et de l'adolescent DE Barros Nathalie Psychologie de l'unité soins continus brûlés

	J2	
09h00	<b>Tour de table.</b>	
9h15-10h45	<b>Prise en charge chirurgicale des brûlures en pédiatrie</b> <ul style="list-style-type: none"> <li>- Les différentes techniques chirurgicales du patient brûlé (types de greffes et techniques, prises de greffes, lambeaux)</li> </ul> <u>Objectif</u> : Connaître les différentes prises en charge chirurgicales des brûlures en pédiatrie <u>Méthodes pédagogiques</u> : diaporama, vidéo et quiz	Dr Carfagna Dr Belbahri
10h45-12h45	<b>Travaux pratiques sur la réalisation des pansements de brûlures</b> <ul style="list-style-type: none"> <li>- les différents types de pansements et les bandages</li> </ul> <u>Objectif</u> : réaliser des pansements adaptés aux types de brûlures et à leur localisation	Mme Guerry IDE
13h30-15h00	<b>Nutrition chez l'enfant brûlé</b> <u>Objectif</u> : identifier l'importance de la nutrition chez l'enfant brûlé hospitalisé et non hospitalisé, ses besoins journaliers et les complications potentielles Méthodes pédagogiques : cours magistral avec diaporama, quiz	Diététicienne De l'unité des soins continus brûlés
15h00-16h30	<b>Réadaptation de l'enfant brûlé</b> <ul style="list-style-type: none"> <li>- Approche thérapeutique des kinésithérapeutes en phase aiguë et en post opératoires</li> <li>- Approche thérapeutique des ergothérapeutes en SSR pédiatrique spécialisé</li> </ul> <u>Objectif</u> : Connaître la prise en charge rééducative auprès des enfants victimes de brûlures en phase aiguë et en post opératoire <u>Méthodes pédagogiques</u> : diaporama, vidéo et quiz	Kinésithérapeute Mme Bellio Mr Timmerman Cadre de santé SSR Roquetaillade
16h30-17h00	<b>Evaluation de la formation</b> : enquêtes de satisfaction	

	J3 : immersion/stage	
08h00-15h45	<b>Evaluation de la brûlure et le type de prise en charge adaptée</b> <u>Objectifs</u> : Être en capacité d'évaluer une brûlure pour une prise en charge adaptée <u>Méthodes pédagogiques</u> : Stage d'immersion pour 2 apprenants sur le 1er trimestre de l'année. Dates de stages à définir le 1er jour de formation <b>Evaluation : travaux pratiques de réalisation de pansements et évaluation de brûlures sur dossiers et débriefing sur cas pratiques</b>	Hélène Guerry IDE Lucille Fourmaux AP Dr Carfagna Dr Belbahri
16h30-17h00	<b>Bilan de l'immersion</b>	Mme Guerry, Mme Fourmaux, Dr Carfagna, Dr Belbahri